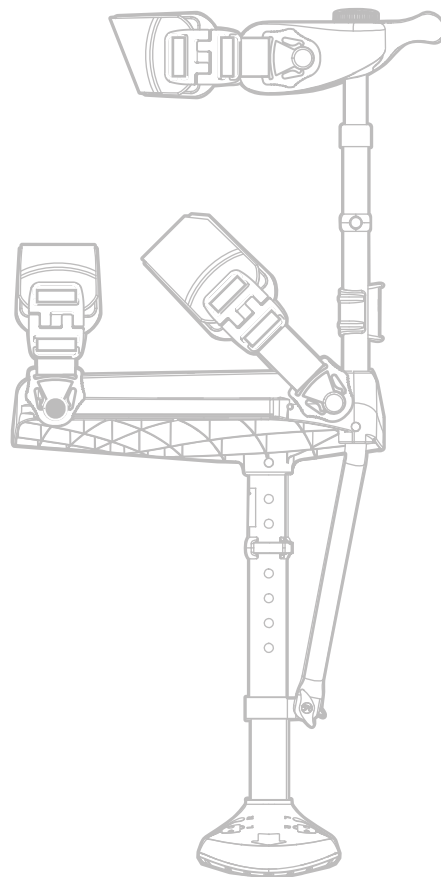


iWALK3.0

Przewodnik użytkownika

Wersja online (język polski)



Wejdź na naszą stronę i obejrzyj filmy instruktażowe

Film instruktażowy: zobacz, jak używać iWALK w 3 prostych krokach

www.iwalk-free.com/get-started



1

Assemble
Your iWALK3.0



2

Fitting
Your iWALK3.0



3

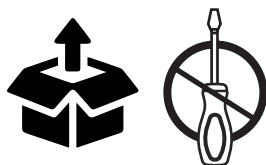
Taking Your
First Steps



1

MONTAŻ

Montaż iWALK3.0 jest prosty, szybki i nie wymaga użycia narzędzi.



2

DOPASOWANIE

DOPASUJ iWALK DO SWOJEJ NOGI

WŁAŚCIWE DOPASOWANIE JEST WAŻNE! Będzie ono łatwe dzięki naszym filmom instruktażowym. Dopasuj iWALK jak najlepiej do siebie.



3

PIERWSZE KROKI Z iWALK

Nasze filmy instruktażowe pokazują, jak wstawać, chodzić, wchodzić po schodach, zakładać i zdejmować iWALK.



Potrzebna pomoc? Coś jest nie tak?



Brakuje części?



Problem z montażem?



Problem z przystosowaniem?

Zanim zwrócisz,
skontaktuj się z naszym zespołem pomocy:



+1 562-653-4222

pon. – pt. 8:00 – 16:00 PST

support@iwalk-free.com

albo wejdź na naszą stronę wsparcia:

[Przejdź do strony >](#)

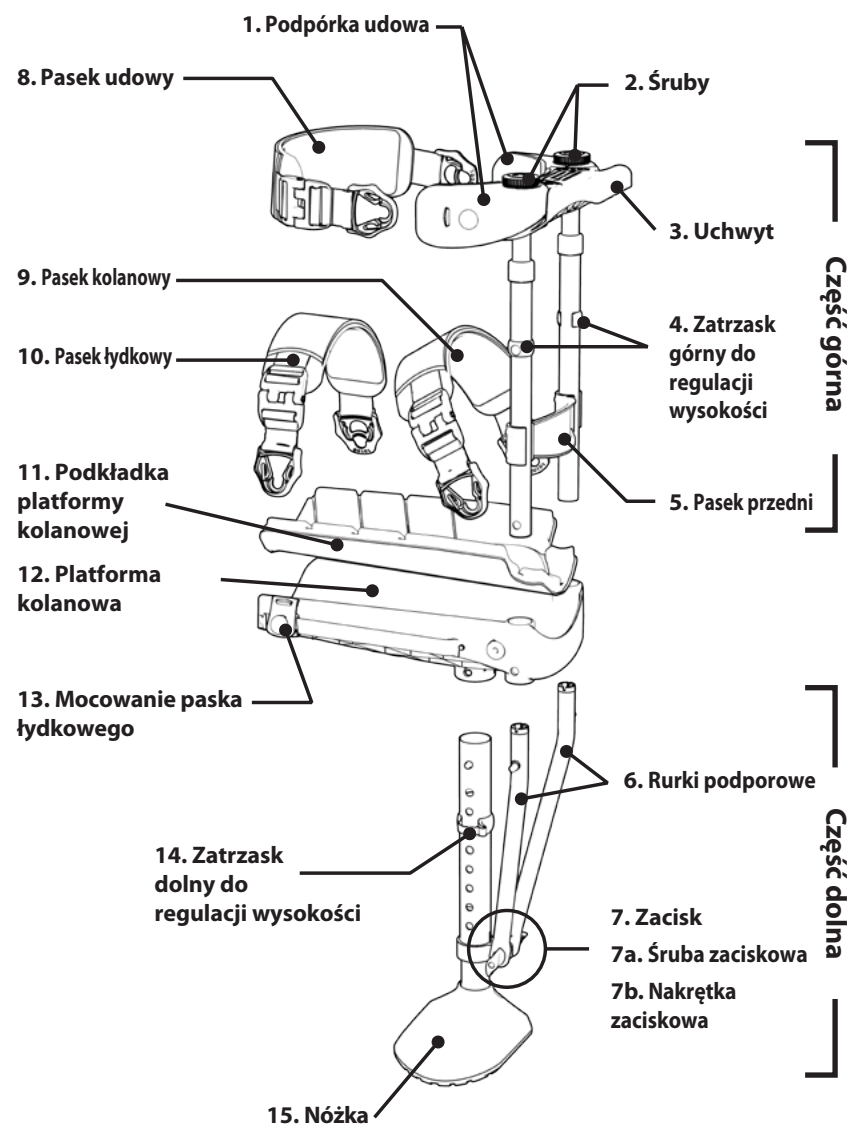


Aby znaleźć wsparcie w swoim regionie, odwiedź

<https://iwalk-free.com/international-dealers/>



Podczas kontaktu z pomocą techniczną iWALKFree miej ten rysunek pod ręką.



Informacje prawne i dotyczące zgodności

- Informacje o przeznaczeniu: ten wyrób jest przeznaczony dla pojedynczego, sprawnego fizycznie użytkownika o masie ciała poniżej 126 kg, który wymaga odciążenia kończyny dolnej podczas chodzenia i nie stosuje innych pomocy (laski lub kul); wyrób przeznaczony do stosowania w pomieszczeniach i na zewnątrz w temperaturze 0–40°C.
- Szacowana trwałość: 150 dni przy 6000 kroków dziennie w przypadku najcięższych użytkowników; szacowana trwałość jest większa w przypadku użytkowników o mniejszej masie ciała.
- Czyszczenie: czyścić pod bieżącą wodą, pozostawić do wyschnięcia, upewnić się, że nigdzie nie zgromadziła się woda.

⚠ Wyrób nie jest przeznaczony do użytkowania bez nadzoru przez pacjentów ze znacznymi problemami z równowagą lub z zaburzeniami poznawczymi.

⚠ Użytkownicy z zaburzeniami poznawczymi wymagają przy stosowaniu tego wyrobu wsparcia osoby wykwalifikowanej.

⚠ Wyrób może być używany wyłącznie po właściwym, zgodnym z instrukcjami montażu przeprowadzonym przez wykwalifikowany personel.

⚠ Jeśli te instrukcje są niezrozumiałe, należy przerwać czynności i zwrócić się po wykwalifikowaną pomoc.

⚠ Wyrób jest przeznaczony do stosowania wyłącznie przez pojedynczego użytkownika; nie do wypożyczania ani odsprzedaży.

⚠ Palność: wyrób nie zawiera materiałów samogasnących ani ognioodpornych.

⚠ Nie wystawiać na działanie zewnętrznych źródeł ciepła lub otwartych płomieni. Nie pozostawiać ani nie przechowywać w bezpośrednim świetle słonecznym. Nie używać, gdy wyrób jest nadmiernie nagrany — w takim przypadku należy poczekać, aż wyrób ostygnie.

⚠ W czasie korzystania z wyrobu i po jego zdjęciu nie umieszczać palców ani małych przedmiotów w okolicach otworów okrągłych lub V-kształtnych.

⚠ Nie spożywać żadnych elementów wyrobu. Nie montować ani nie rozmontowywać w obecności małych dzieci.

⚠ Przerwać użytkowanie, jeśli zauważono uszkodzenie tkanek miękkich związane ze stosowaniem lub z noszeniem wyrobu.

⚠ Wyrób nie odpowiada na polecenia słowne ani telepatyczne.

⚠ Wyrób nie zawiera części przeznaczonych do naprawy przez użytkownika. Podczas wymiany części należy postępować zgodnie z oryginalnymi instrukcjami montażu.

⚠ Wyrób zawiera elementy metalowe. NIE NOSIĆ GO ANI NIE UŻYWAĆ podczas procedur obrazowania medycznego, w tym rezonansu magnetycznego (MRI).

